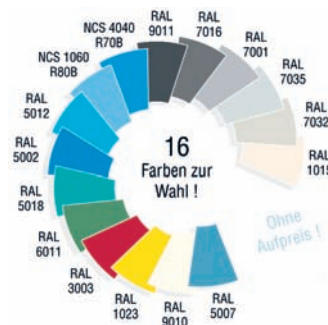


Schubladenregale

Regale
Innenausbau
Einrichtungen
LBL GmbH
Lager- und
Betriebsanlagen



- **Schubladenregal**
im Baukastensystem, jederzeit umbau- und erweiterbar
3 Höhen 2200 / 2600 / 3000 mm
Nutzhöhen 2050 / 2450 / 2850 mm
3 Achsmaßbreiten 800 / 1000 / 1200 mm
Feldbreiten / Nutzbreite 746 / 946 / 1146 mm
2 Tiefen 510 / 710 mm
Schubladen, Auszugsböden, Fachböden und Unterteilungsmaterial mit den anderen Schranksystemen kompatibel.
- **Zentralverschluss**
mit absoluter Einzelschubladensperre
Schloss mit 2 Schlüsseln
verschieden- oder gleichschließend
- **Flügeltüren**
mit Drehgriffsicherheitsschloss und 2 Schlüsseln
3 Türhöhen 1000 / 1200 / 1600 mm
- **Verschlussboden**
zur Stabilität immer notwendig
- **Schubladen-Auszüge**
mit Stahlkugellagern:
Einfachauszüge (EA) Tragkraft bis 100 kg (87 % ausziehbar)
Vollauszüge (VA) Tragkraft bis 200 kg (100 % ausziehbar)
Schubladen mit 50 mm Fronthöhe können nur mit EA-Auszügen bestückt werden.
- **Schubladen**
baugleich für Einfachauszug (EA) und Vollauszug (VA). Das ermöglicht eine individuelle Bestückung mit Kugellagereinfach- (EA) oder Vollauszügen (VA).
Damit ist auch eine nachträgliche Umrüstung des Auszuges von EA auf VA unter Beibehaltung der Schublade jederzeit möglich. (Ausnahme: Fronthöhe 50 mm).
Bei Bestellungen von Schränken mit Schubladen-Vollauszug bitte die entsprechende Fronthöhe mit VA ergänzen.
- **Oberflächen**
Stahlteile pulverbeschichtet
- Lieferung unmontiert

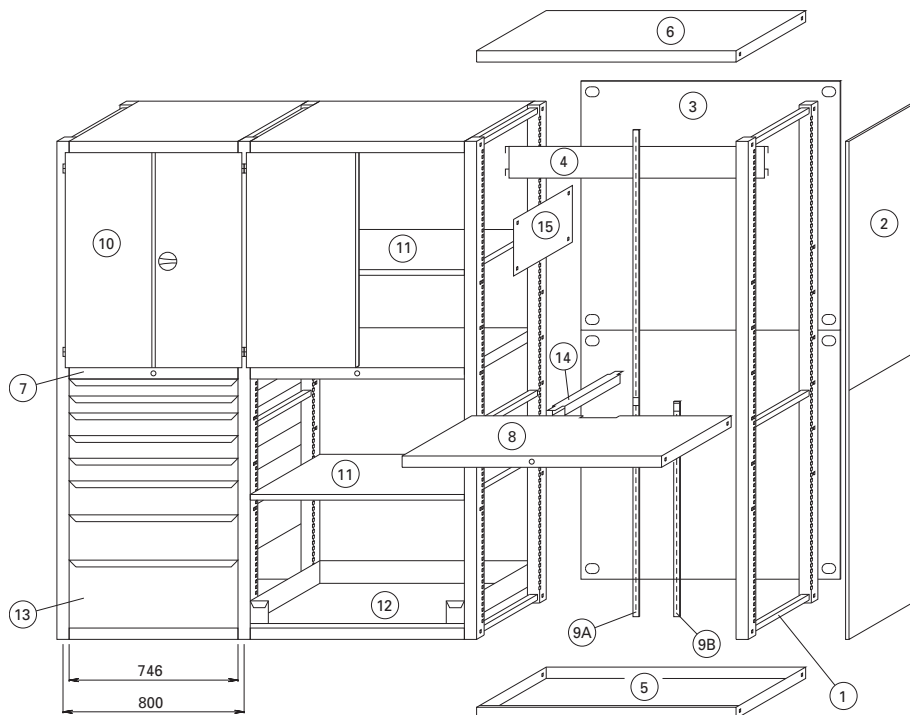
Lieferung ab Warenwert € 260,- frei Haus.

Alle Preise + gesetzlicher MwSt. ohne Deko-Material, nur für den gewerblichen Bedarf.

www.LBL.de

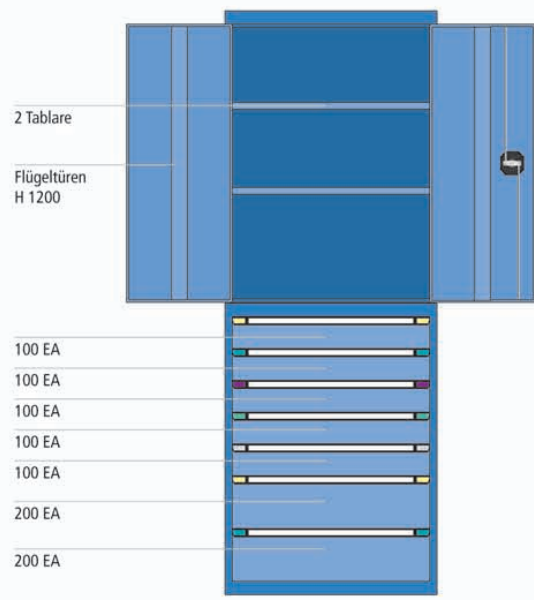
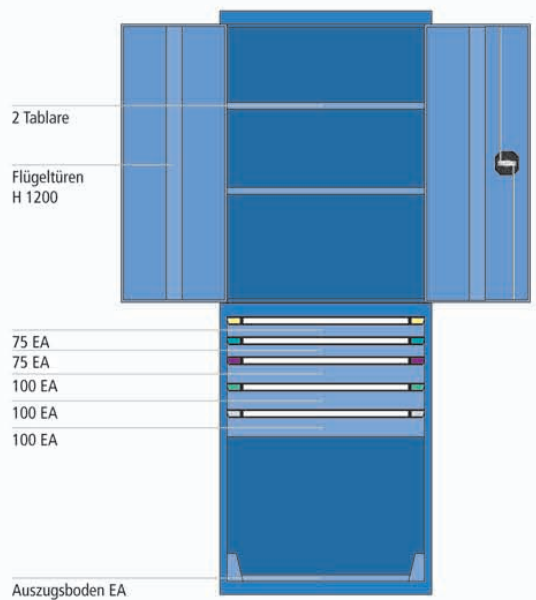
Schubladenregale

Regale
Innenausbau
Einrichtungen
LBL GmbH
Lager- und
Betriebs-einrichtungen



**ab € 260,-
Lieferung frei Haus**

- ① Säulenrahmen mit Höhenausgleich
- ② Seitenwand 2-teilig
- ③ Rückwand 2-teilig
- ④ Verbindungsstreben
- ⑤ Boden
- ⑥ Deckel
- ⑦ Verschlussdeckel
- ⑧ Verschlussdeckel
- ⑨ Verschluss
- ⑩ Flügeltüren
- ⑪ Tablare
- ⑫ Auszugsboden
- ⑬ Schubladen
- ⑭ Einlegesteg
- ⑮ Innere Seitenwand optional



Tiefe 710	Tiefe 710	Tiefe 510	Tiefe 510
Basis	Anbau	Basis	Anbau
SR00070	SR00071	SR00075	SR00076
2023,-	1596,-	1841,-	1445,-

Tiefe 710	Tiefe 710	Tiefe 510	Tiefe 510
Basis	Anbau	Basis	Anbau
SR00080	SR00081	SR00085	SR00086
2222,-	1795,-	2000,-	1605,-

Lieferung ab Warenwert € 260,- frei Haus.
Alle Preise + gesetzlicher MwSt. ohne Deko-Material, nur für den gewerblichen Bedarf.